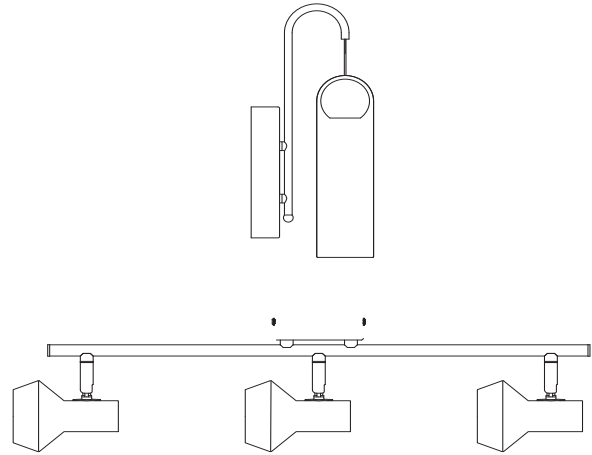


## Luminarios de LEDS

### Contenido Neto: 1 Pieza

Se invita y recomienda leer el siguiente instructivo de instalación:

**GRACIAS** por comprar este producto. Para asegurarte una completa satisfacción con el producto, favor de instalarlo en base a las instrucciones presentadas en esta guía, así como asignar a la persona capacitada para su correcta instalación.



**PARTES QUE LO COMPONEN:** Un luminario de LEDS para interiores. Tipo fijo.

### INFORMACIÓN IMPORTANTE PARA LA CORRECTA CONEXIÓN DE LOS COMPONENTES:

1. Favor de apagar la corriente antes de limpiar el luminario, usar trapo suave y seco, no usar químicos, ni materiales corrosivos.
2. Asegúrese de que el producto esté intacto antes de instalarlo.
3. Evite mirar directamente la luz del luminario ya que puede generar molestias en la vista.
4. Prohibido el desmantelamiento y reparación del producto por personas no profesionales.
5. Este producto perderá su garantía si ha sido desmantelado o reparado sin autorización. La distancia mínima entre este producto y materiales inflamables es de 0.2 m.
6. Asegúrese de que el cable de conexión a la corriente sea lo suficientemente largo, evite alta tensión, no haga nudos, no combine el cable de salida.
7. No usar la fuente de poder de este producto (driver) para otro luminario.
8. Para consultar la información técnica del producto, favor de hacer referencia a la etiqueta de marcado.
9. Evite el contacto directo con el agua.

### APLICACIONES:

Ideal para hoteles, salas de conferencias, oficinas, hogar, lugares públicos, supermercados, tiendas, uso comercial, escuelas y hospitales.

\* Estas lámparas está diseñadas para operar correctamente en un intervalo de temperatura ambiente de -10°C a +50°C

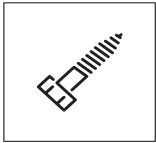
*Este instructivo aplica para los siguientes modelos marca Energain:*  
EG-ARCU-3W | EG-ARCSLIM-12W | EG-ARGRAN-18W | EG-LCP-5W | EG-BAR3-15W

**LED**

# Método de instalación y conexión para su adecuado funcionamiento

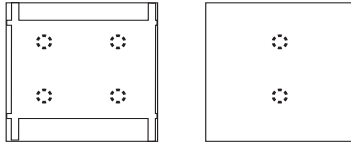
## PASO 1

Favor de ubicar los accesorios de acuerdo al diagrama.



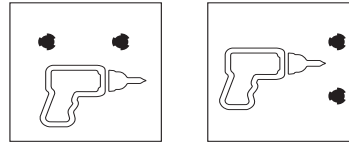
## PASO 2

Ubicar la zona de perforación.



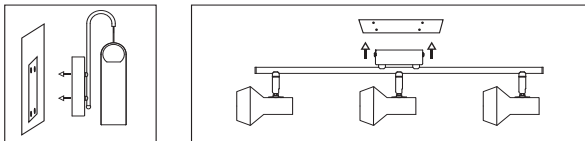
## PASO 3

Perfore los orificios en la pared, o techo de la medida del luminario.



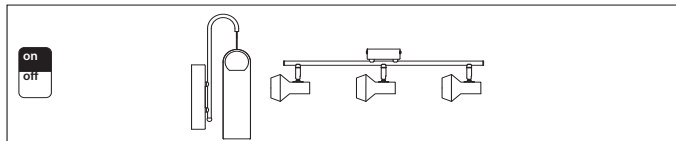
## PASO 4

Fijar la luminaria a la pared, montando el equipo en el centro.

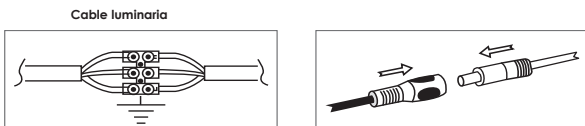


## PASO 5

El luminario podrá ser usado después de conectar el cable a la corriente y encenderlo.



## ESQUEMAS DE CONEXIÓN DEL CIRCUITO



FECHA DE ADQUISICIÓN: SELLO DE GARANTÍA:

MODELO	EG-ARCU-3W	EG-ARCSLIM-12W	G-ARGRAN-18W	E EG-LCP-5W	EG-BAR3-15W
	10*10*H8 cm	35*23*H33 cm	45.5*29.5*H38 cm	15*35*cm	54*15.5*H10.5cm
POTENCIA ELÉCTRICA	3 W	12 W	18 W	5 W	15 W
VOLTAJE	60Hz	60Hz	60Hz	60Hz	60Hz
FRECUENCIA	100 - 240 V~ 50 -	100 - 240 V~ 50 -	100 - 240 V~ 50 -	100 - 240 V~ 50 -	100 - 240 V~ 50 -

\*Nota: Para consulta de datos eléctricos favor de referirse a la etiqueta de marcado del luminario.

**Declaración de Garantía:** Energain de México S.A. de C.V. garantiza que todos sus productos están libres de defectos bajo condiciones normales de uso por un periodo de 6 meses a partir de la fecha en que el consumidor final adquiera el producto. La garantía cubre sólo los productos de forma individual y aplica la reparación o sustitución del mismo.

Esta garantía cubre todas las piezas y componentes del luminario e incluye la mano de obra requerida para su reparación. De igual manera Energain de México S.A. de C.V. cubrirá los gastos de transporte del producto derivados del cumplimiento de la presente. Estos serán cubiertos inicialmente por el cliente y una vez que sea evaluado el producto y se determine que la garantía procede, el monto será reembolsado al cliente. Es necesario que el monto y empresa contratada para transportar el producto sea autorizado previamente por Energain de México S.A. de C.V.

La mercancía en garantía deberá ser enviada directamente a: Energain de México S.A. de C.V. con domicilio en: Carr. Federal México-Pue., Km. 126.5 Local 2, Ignacio Romero Vargas, Puebla, Pue., C.P. 72120, misma dirección en donde podrán ser adquiridas partes, componentes, consumibles y accesorios.

La garantía pierde validez en los siguientes casos:

- a) Cuando el producto se hubiese utilizado en condiciones distintas a las normales o por daños ocasionados por truenos o desastres naturales.
- b) Cuando el producto no hubiese sido operado de acuerdo con el instructivo de uso que se le acompaña.
- c) Cuando el producto hubiese sido alterado o reparado por personas no autorizadas por Energain de México S.A. de C.V.

Para hacer efectiva la garantía esta deberá de ser enviada a domicilio previamente mencionado en un plazo no mayor al cubierto por la misma y acompañada de la factura de compra con el sello del distribuidor autorizado. Para presentar el producto, acompañar de la póliza de garantía o factura correspondiente, debidamente sellada por el establecimiento quien vendió este producto.

El consumidor puede solicitar que se haga efectiva la garantía ante la propia casa comercial donde adquirió su producto siempre y cuando el importador no cuente con talleres de servicio.

**Exclusiones:** Energain de México S.A. de C.V. no se hará responsable por costos de instalación y otros servicios.