

## LUMINARIA SUMERGIBLE


**Contenido Neto: 1 Pieza**

Se invita y recomienda leer el siguiente instructivo de instalación:

Este instructivo aplica para el modelo:

**EG-LPA56-20W**

de la marca Energain:



GRACIAS por comprar este producto. Para asegurarte una completa satisfacción, favor de instalarlo en base a las instrucciones presentadas en esta guía, así como asignar a la persona capacitada para su correcta instalación.

**PARTES QUE LO COMPONEN:** Una luminaria de leds

### INFORMACIÓN IMPORTANTE PARA LA CORRECTA CONEXIÓN DE LOS COMPONENTES:

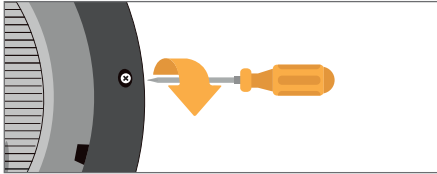
1. Favor de apagar la corriente antes de limpiar el luminario, usar trapo suave y seco, no usar químicos, ni materia-les corrosivos.
2. Asegúrese de que el producto esté intacto antes de instalarlo.
3. Evite mirar directamente la luz del luminario ya que puede generar molestias en la vista.
4. Prohibido el desmantelamiento y reparación del producto por personas no profesionales. Este producto perderá su garantía si ha sido desmantelado o reparado sin autorización.
5. La distancia mínima entre este producto y materiales inflamables es de 0.2 m.
6. Asegúrese de que el cable de conexión a la corriente sea lo suficientemente largo, evite alta tensión, no haga nudos, no combine el cable de salida.
7. No usar la fuente de poder de este producto (driver) para otro luminario.
8. Para consultar la información técnica del producto, visita: [www.energain.com.mx](http://www.energain.com.mx)
9. Precaución: la instalacion de esta luminaria se hace en seco, posteriormente puede tener contacto con el agua.

La iluminación sumergible lleva la tecnología de LED a aplicaciones submarinas de uso arquitectónico y recreati-vo. Diseñadas específicamente para su uso en piscinas y otras aplicaciones bajo el agua.

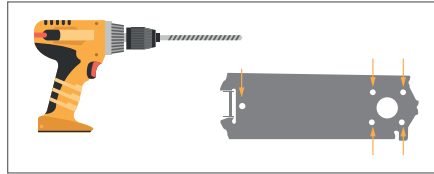
**LED**

**PASO 1**

Desmonte la lámpara de su base quitando el tornillo de seguridad.



Coloque la base frente al nicho, marque y haga los orificios indicados.



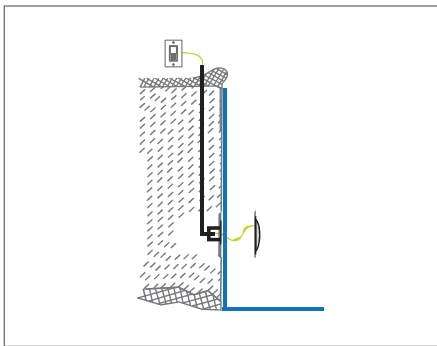
**PASO 3**

Coloque taquetes y fije con los tornillos incluidos en el paquete.



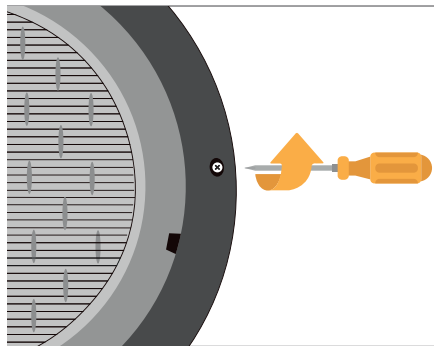
**PASO 4**

Introduzca y deslice el cable de corriente para hacer la conexión.



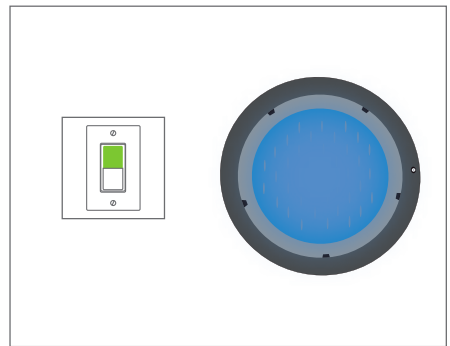
**PASO 5**

Ubique la luminaria frente a su base y asegure colocándola con su tornillo.



**PASO 6**

Encienda la corriente eléctrica.



FECHA DE ADQUISICIÓN:  
SELLO DE GARANTÍA:

MODELO	EG-LPA56-20W
MEDIDA	ø29.5*H8 cm
POTENCIA ELÉCTRICA	20 W
TENSIÓN ELÉCTRICA	12V~
FRECUENCIA	50/60 Hz

\*Nota: Para consulta de datos eléctricos favor de referirse a la etiqueta de marcado del luminario.

**Declaración de Garantía:** Energain de México S.A. de C.V. garantiza que todos sus productos están libres de defectos bajo condiciones normales de uso por un periodo de 6 meses a partir de la fecha en que el consumidor final adquiera el producto. La garantía cubre sólo los productos de forma individual y aplica la reparación o sustitución del mismo.

Esta garantía cubre todas las piezas y componentes del luminario e incluye la mano de obra requerida para su reparación. De igual manera Energain de México S.A. de C.V. cubrirá los gastos de transporte del producto derivados del cumplimiento de la presente. Estos serán reembolsados al cliente. Es necesario que el monto y empresa contratada para transportar el producto sea autorizado previamente por Energain de México S.A. de C.V.

La mercancía en garantía deberá ser enviada directamente a: Energain de México S.A. de C.V. con domicilio en: Carr. Federal México-Pue., Km.126.5 Local 2. Ignacio Romero Vargas, Puebla, Pue. C.P. 72120, misma dirección en donde podrán ser adquiridas partes, componentes, consumibles y accesorios.

La garantía pierde validez en los siguientes casos:

- a) Cuando el producto se hubiese utilizado en condiciones distintas a las normales.
- b) Cuando el producto no hubiese sido operado de acuerdo con el instructivo de uso que se le acompañe.
- c) Cuando el producto hubiese sido alterado o reparado por personas no autorizadas por Energain de México S.A. de C.V.

Para hacer efectiva la garantía esta deberá de ser enviada a domicilio previamente mencionado en un plazo no mayor al cubierto por la misma y acompañada de la factura de compra con el sello del distribuidor autorizado. Para presentar el producto, acompañar de la póliza de garantía o factura correspondiente, debidamente sellada por el establecimiento quien vendió este producto.

El consumidor puede solicitar que se haga efectiva la garantía ante la propia casa comercial donde adquirió su producto siempre y cuando el importador no cuente con talleres de servicio. **Exclusiones:** Energain de México S.A. de C.V. no se hará responsable por costos de instalación y otros servicios.