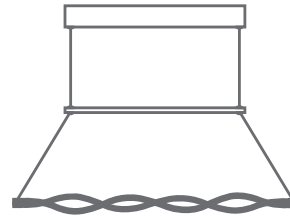


Contenido Neto: 1 Pieza

Se invita y recomienda leer el siguiente instructivo de instalación:



Luminaria Colgante



GRACIAS por comprar este producto. Para asegurarte una completa satisfacción, favor de instalarlo en base a las instrucciones presentadas en esta guía, así como asignar a la persona capacitada para su correcta instalación.

PARTES QUE LO COMPONEN: Una luminaria de leds

INFORMACIÓN IMPORTANTE PARA LA CORRECTA CONEXIÓN DE LOS COMPONENTES:

1. Favor de apagar la corriente antes de limpiar el luminario, usar trapo suave y seco, no usar químicos, ni materiales corrosivos.
2. Asegúrese de que el producto esté intacto antes de instalarlo.
3. Evite mirar directamente la luz del luminario ya que puede generar molestias en la vista.
4. Prohibido el desmantelamiento y reparación del producto por personas no profesionales. Este producto perderá su garantía si ha sido desmantelado o reparado sin autorización.
5. La distancia mínima entre este producto y materiales inflamables es de 0.2 m.
6. Asegúrese de que el cable de conexión a la corriente sea lo suficientemente largo, evite alta tensión, no haga nudos, no combine el cable de salida.
7. No usar la fuente de poder de este producto (driver) para otro luminario.
8. Para consultar la información técnica del producto, visita: www.energain.com.mx
9. Evite el contacto directo con el agua

APLICACIONES:

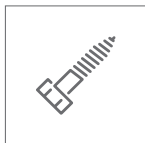
Ideal para hoteles, salas de conferencias, oficinas, hogar, lugares públicos, supermercados, tiendas, uso comercial, escuelas y hospitales..

Este instructivo aplica para los siguientes modelos marca Energain:

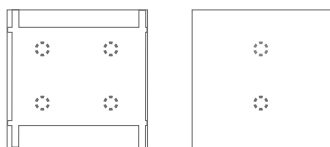
EG-CAN-5W | EG-WAVES-72W | EG-OLIMPO-72W | EG-SEMICIR-18W | EG-CONE-7W

PASO 1

Favor de ubicar los accesorios de acuerdo al diagrama.

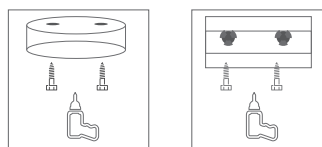


Ubicar la zona de perforación.



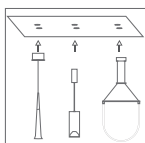
PASO 3

Perfore los orificios en el techo, a la medida del luminario.



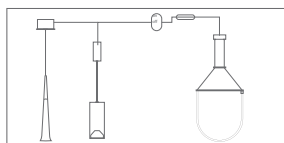
PASO 4

Fijar la luminaria a el techo, montando el equipo en el centro.



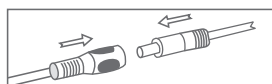
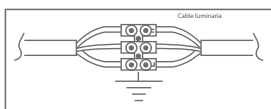
PASO 5

El luminario podrá ser usado después de conectar el cable a la corriente y encenderlo.



**Nota: Para consulta de datos eléctricos favor de referirse a la etiqueta de marcado del luminario.*

ESQUEMAS DE CONEXIÓN DEL CIRCUITO



FECHA DE ADQUISICIÓN:
SELLO DE GARANTÍA:

MODELO	EG-CAN-5W	EG-WAVES-72W	EG-OLIMPO-72W	EG-SEMICIR-18W	EG-CONE-7W
MEDIDA	(Pieza 1) 5.3*12 cm (Pieza 2) 4.3*13cm	90*10*H120 cm	60*60*H12 cm	32*12*H12 cm	12*12*H12 cm
POTENCIA ELÉCTRICA	5 W	72 W	72 W	18 W	7 W
VOLTAJE	50 - 60Hz 100	50 - 60Hz 100	50 - 60Hz 100	50 - 60Hz 100	50 - 60Hz 100
FRECUENCIA	- 240 V~	- 240 V~	- 240 V~	- 240 V~	- 240 V~

Declaración de Garantía:

Energain de México S.A. de C.V. garantiza que todos sus productos están libres de defectos bajo condiciones normales de uso por un periodo de 6 meses a partir de la fecha en que el consumidor final adquiera el producto. La garantía cubre sólo los productos de forma individual y aplica la reparación o sustitución del mismo. Esta garantía cubre todas las piezas y componentes del luminario e incluye la mano de obra requerida para su reparación. De igual manera Energain de México S.A. de C.V. cubrirá los gastos de transporte del producto derivados del cumplimiento de la presente, dentro de las ciudades que comprenden la red de distribución y servicio de Energain (consulte nuestra red de distribución y servicio en www.energain.com.mx)

La garantía pierde validez en los siguientes casos:

- a) Cuando el producto se hubiese utilizado en condiciones distintas a las normales.
- b) Cuando el producto no hubiese sido operado de acuerdo con el instructivo de uso que se le acompaña.
- c) Cuando el producto hubiese sido alterado o reparado por personas no autorizadas por Energain de México S.A. de C.V. Para hacer efectiva la garantía, esta deberá de ser enviada a domicilio correspondiente en un plazo no mayor al cubierto por la misma y acompañada de la factura de compra con el sello del distribuidor autorizado. Para presentar el producto, acompañar de la póliza de garantía o factura correspondiente, debidamente sellada por el establecimiento quien vendió este producto.

El consumidor puede solicitar que se haga efectiva la garantía ante la propia casa comercial donde adquirió su producto siempre y cuando el importador no cuente con talleres de servicio.

Exclusiones: Energain de México S.A. de C.V. no se hará responsable por costos de instalación y otros servicios.