

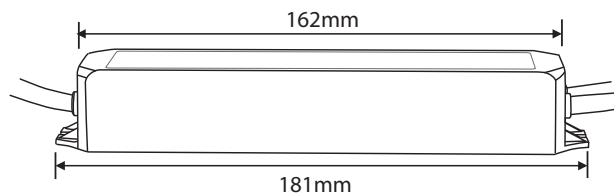
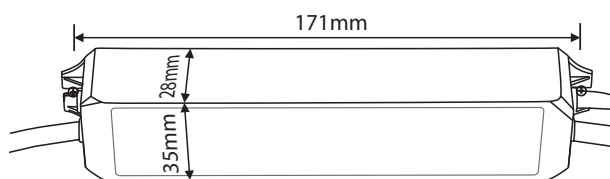
Ficha Técnica

El repetidor de potencia LED es adecuado para la expansión de potencia de todos los controladores de estilo de salida de potencia de nuestra compañía, acepta que la cantidad de luces PWM de control sea el doble ya que, al agregar más repetidor de potencia, se debe conectar una cantidad ilimitada de repetidor de potencia teóricamente.

Especificaciones técnicas

Voltaje de entrada	5 a 24V DC
Carga de corriente máxima	3A X 3CH max. 9A
Potencia máxima de salida	(015W...72W) c 3CH max. 216W
Proteccion contra el ambiente	IP 68
Temperatura de trabajo	-30° a 55°
Dimensiones	L181 x W35 x H28 (mm)
Tamaño del paquete	L213 x W 44 x H 38 (mm)
Peso (g.w.)	235g

Tamaño producto:



FUENTE DE PODER PARA BAÑADORES

MODELO: EG-AP-RGB

Descripción Del Terminal

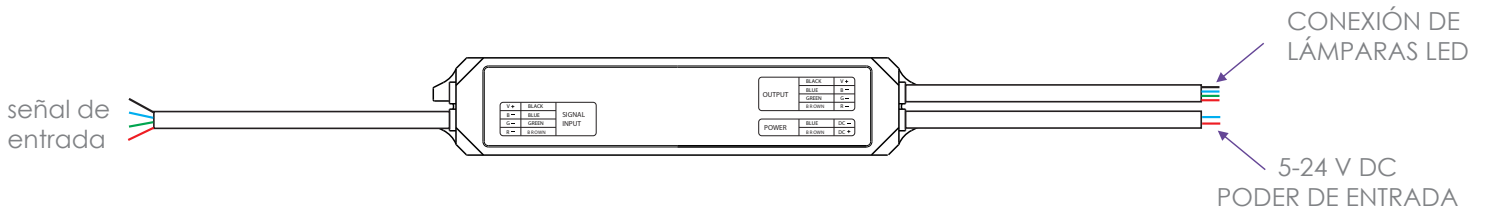


Diagrama de cableado

Lámparas de 12v conectadas, cargas 0~108W (12V)

Lámparas de 12v conectadas, cargas 0~216W (24V)

