



MODELO:

EG-CON-WIFI-DMX

16,7 millones de tipos de colores para elegir

Luces cambiando con la música.

Conjunto de sincronización de iluminación inteligente

Control ilimitado de largo alcance

Modo de escena de bricolaje

Nombre del producto :	Controlador WiFi LED
Modelo :	WiFi-101-DMX4
Voltaje de entrada :	12 ~ 24 V CC
Producción :	DMX512, 512CH
Temperatura de trabajo :	-30 y ~ 55 y
Protocolo :	WiFi de 2,4 GHz, 802.11b/g/n
Dimensión :	L125 x W33 x H20 (mm)
Embalaje:	L127 x W35 x H24 (mm)
Peso neto :	52g
Peso bruto :	70g



www.energain.com.mx





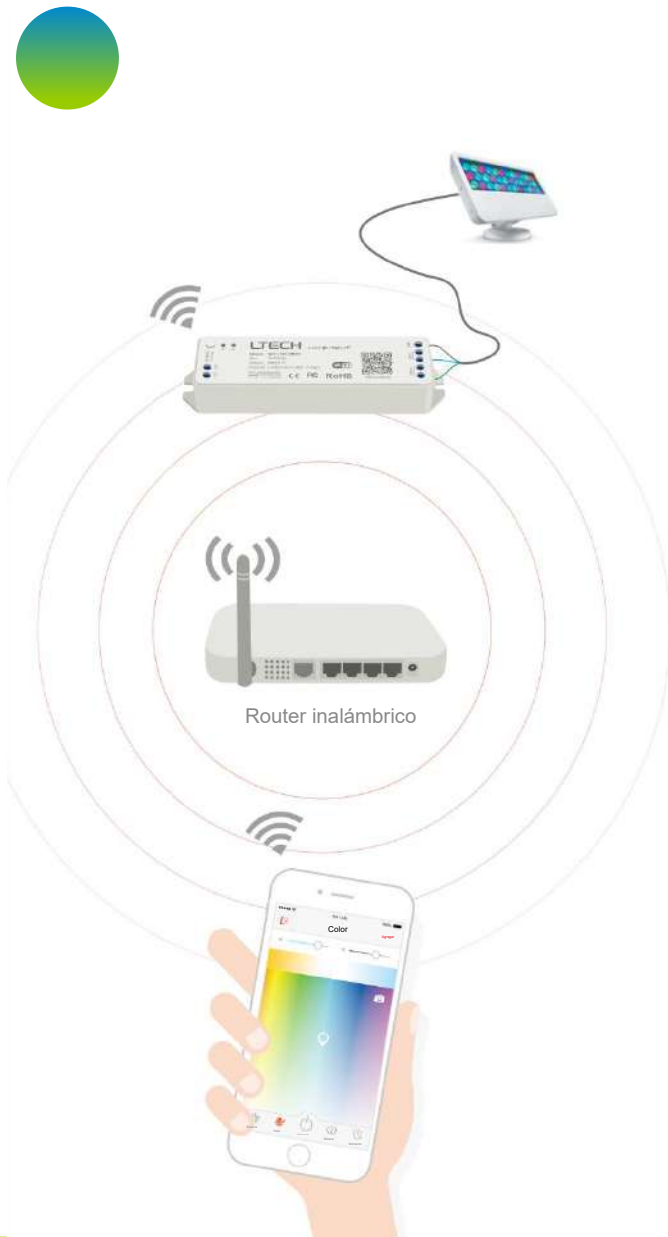
- 1 El producto debe ser instalado y reparado por la persona cualificada.
- 2 Este producto no es resistente al agua. Por favor, evite el sol y la lluvia. Cuando se instale al aire libre, asegúrese de que esté montado en un lugar a prueba de agua
- 3 Una buena disipación del calor prolongará la vida útil del controlador. Por favor, asegúrese de una buena ventilación.
- 4 Verifique si el voltaje de salida de la fuente de alimentación LED utilizada cumple con el voltaje de funcionamiento del producto.
- 5 Asegúrese de utilizar un cable del tamaño adecuado desde el controlador hasta las luces LED para transportar la corriente. Asegúrese también de que el cable esté bien sujeto en el conector
- 6 Asegúrese de que todas las conexiones de cables y polaridades sean correctas antes de aplicar energía para evitar daños a las luces LED.
- 7 Si ocurre una falla, devuelva el producto a su proveedor. No intente arreglar este producto usted mismo.

www.energain.com.mx



ESQUEMA OPERATIVO

ORIENTACIÓN OPERATIVA



1 Buscar la red WiFi y conectarse de manera inalámbrica



2 Escane el código QR para descargar la aplicación a través del teléfono móvil.



iOS/Android

3 Después de la instalación, presiona el botón del controlador por 30 segundos y el flash empesara a parpadear indicado que estara listo para su configuración.

www.energain.com.mx

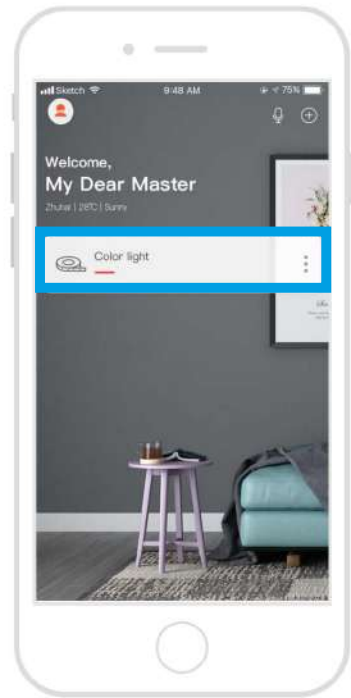
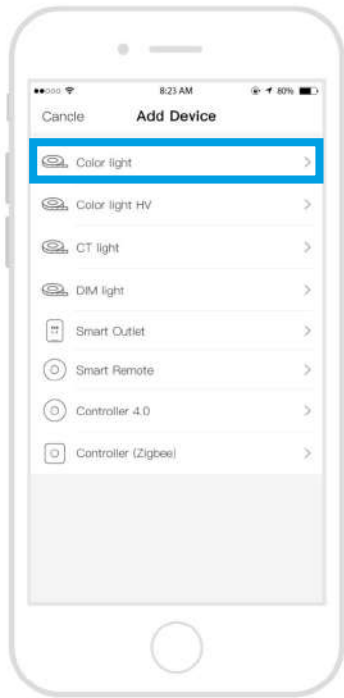
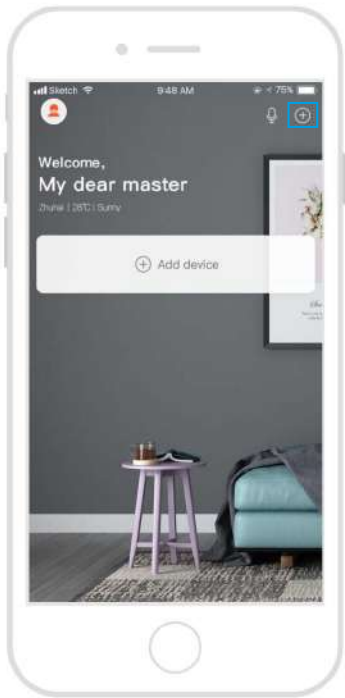




4 Abra la aplicación, entre a "MI DISPOSITIVO" interfaz hacer clic "+" icono.

5 Ingrese a la interfaz "Para seleccionar un dispositivo" Elige el color y sigue las indicaciones para conectarte.

6 Una vez conectado con éxito el dispositivo podrás realizar el control de larga distancia a través del teléfono móvil.



www.energain.com.mx

